

Bilan de compétences ESAT

Adapter la pratique de bilan
aux travailleurs d'ESAT

Mise à jour en janvier 2023

OBJECTIFS

- > Faire l'analyse puis la synthèse du parcours, notamment au regard de ses expériences professionnelles et personnelles et de ses ressources mobilisables.
- > Élaborer un projet professionnel ou de formation cohérent, finalisé et adapté.

CONTENU

Phase préliminaire 4 heures

- Accueil et information.
- Construction et planification d'un programme adapté.

Bilan complémentaire au regard du handicap 10 heures

- Passation de tests (aptitude, capacités cognitives...).
- Identification des points forts et difficultés.
- Identification des préconisations et des aménagements nécessaires.

Phase d'investigation entre 14 et 22 heures

- Se connaître.
- Analyser ses compétences.
- Tester son projet.
- Analyser sa faisabilité en réalisant une immersion.
- Accompagner durant la période d'immersion (8 heures) – optionnel.

Phase de bilan final 4 heures

- Finalisation du plan d'action.
- Synthèse du bilan.


PUBLIC


Tout travailleur d'ESAT.


MÉTHODES MOBILISÉES

- Entretien préalable permettant de présenter la démarche et de recueillir le consentement.
- Entretiens individuels en face à face (reformulation, reflets...).
- Recherches supervisées.
- Mises en situation ou période d'observation en milieu de travail.
- Grilles d'évaluation.
- Tests psychométriques et d'évaluation adaptés.
- Tests d'analyse de compétences.
- Interactivité, échanges, retour et analyse de l'activité, puis synthèse de bilan.


MODALITÉS


 **DURÉE**
À partir de **26 heures**, rythme de formation et moyens pédagogiques adaptés.

 **DÉLAI D'ACCÈS**
Démarrage de la formation sous **4 semaines** après la signature du devis.

 **MODALITÉ D'ÉVALUATION**
Synthèse de type **FALC** indiquant les projets professionnels retenus ainsi que le plan d'action associé.

 **TARIF**
2500 € net de taxes (3000 € avec l'accompagnement durant les immersions), non soumis à TVA.

 **ACCESSIBILITÉ**
Tous nos lieux d'accueil sont accessibles aux personnes en situation de handicap. Nos prestations sont adaptées à toutes les typologies de handicap.

 **TAUX DE SATISFACTION**
Nouvelle formation, non évaluée à ce jour.

CONTACT
info@aptima-rh.fr
www.aptima-rh.fr